



Llamada de Resultados del 4T22

INVEX Controladora, S.A.B. de C.V.

24 de febrero de 2023

Aviso Legal

Esta presentación contiene información a futura basada en numerosas variables y supuestos, los cuales son inherentemente inciertos. Estos involucran juicios relativos al futuro del entorno económico, financiero y competitivo, y también de decisiones de negocio, todo esto es difícil de predecir con exactitud. Estas incertidumbres podrían ser, sin estar limitadas, conflictos geopolíticos, cambios regulatorios o legales, catástrofes naturales, emergencias sanitarias, y cualquier otro evento que pueda causar interrupción en el curso ordinario de los negocios e incluso limitar la implementación del plan de contingencia. Por estas razones, y otras no previsibles, los resultados podrían variar o diferir respecto a los presentados.

Llamada de Resultados del 4T22 - INVEX Controladora

Contenido

INVEX Controladora	1
Servicios Financieros	2
Energía	3
Infraestructura	4
Q&A	5

Presentadores



Juan B. Guichard
Director General
INVEX Capital y Ammper



Alfonso Ruiz
CFO



Alejandro Vélez
IRO

2022 fue un año de grandes resultados para INVEX

Ingresos Operativos por **14** mil mdp

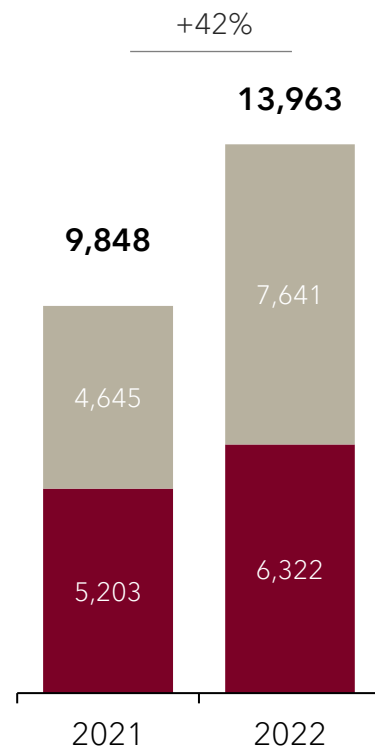
Servicios Financieros **+22%**

Energía **+64%**

Utilidad Neta de **1,360** mdp

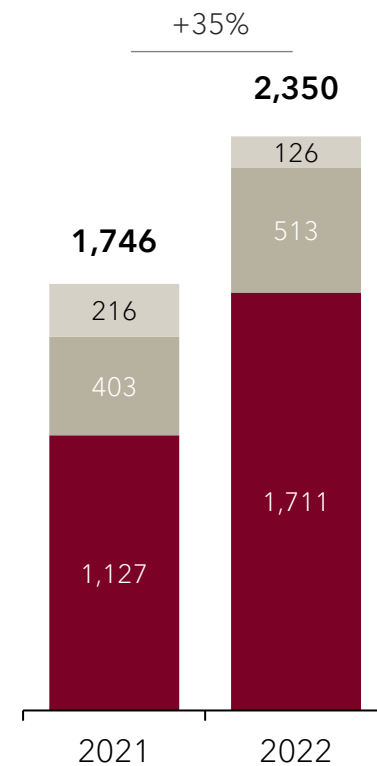
Ingresos Operativos
millones de pesos

- Energía
- Servicios Financieros

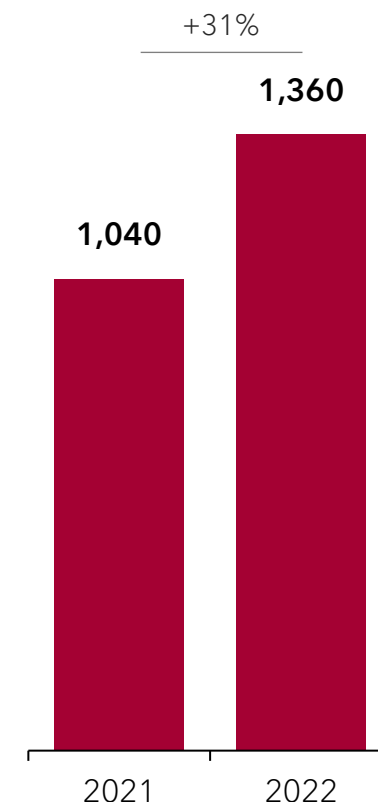


Resultado de operación e inversiones
millones de pesos

- Resultado de Inversiones
- Energía
- Servicios Financieros



Utilidad Neta
millones de pesos



Los negocios de INVEX cerraron el 4T22 con un sólido crecimiento



Energía

Ammper continuó fase acelerada de crecimiento

Suministro de electricidad creció **+38%** respecto al 4T21

Servicios Financieros



Cartera de Crédito alcanzó ~**30** mil mdp

Cartera de Consumo creció **+54%** respecto al 4T21

Situación de mercado favoreció **Resultado por Intermediación y Cambios**

Infraestructura



Distribuciones de flujos por **+52 mdp**

Jaguar Solar +26 mdp

APPs: +20 mdp

Carreteras +5 mdp

invex
Controladora

HR Ratings asignó calificación

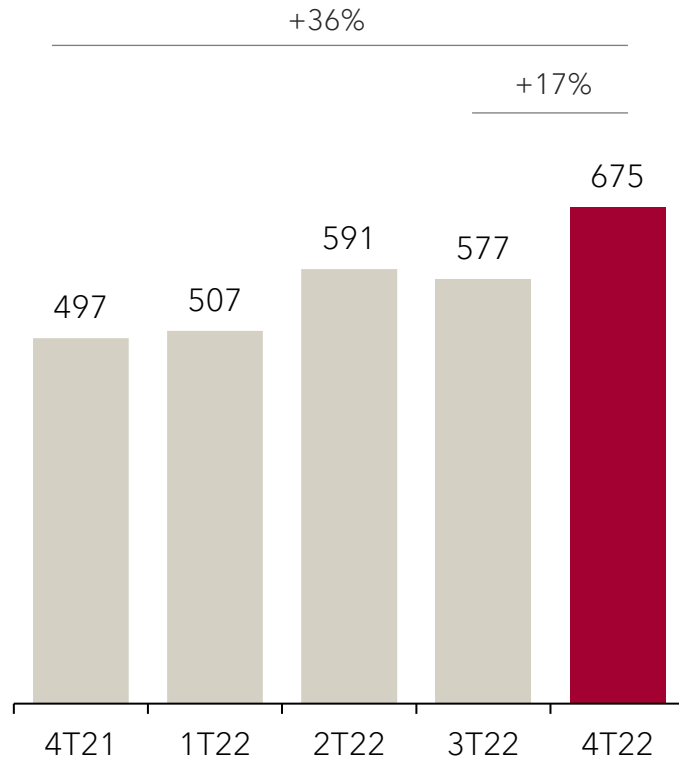
BBB- en escala global a **Ammper**

Las divisiones de INVEX generaron 675 mdp de resultados antes de impuestos en el trimestre: el Grupo Financiero y Energía impulsaron los resultados

4T22
Histórico

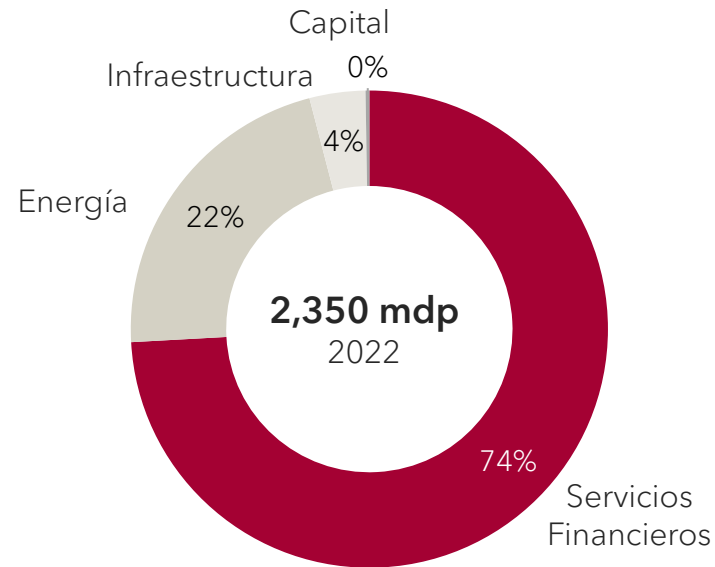
Resultado antes de impuestos: Subsidiarias

millones de pesos



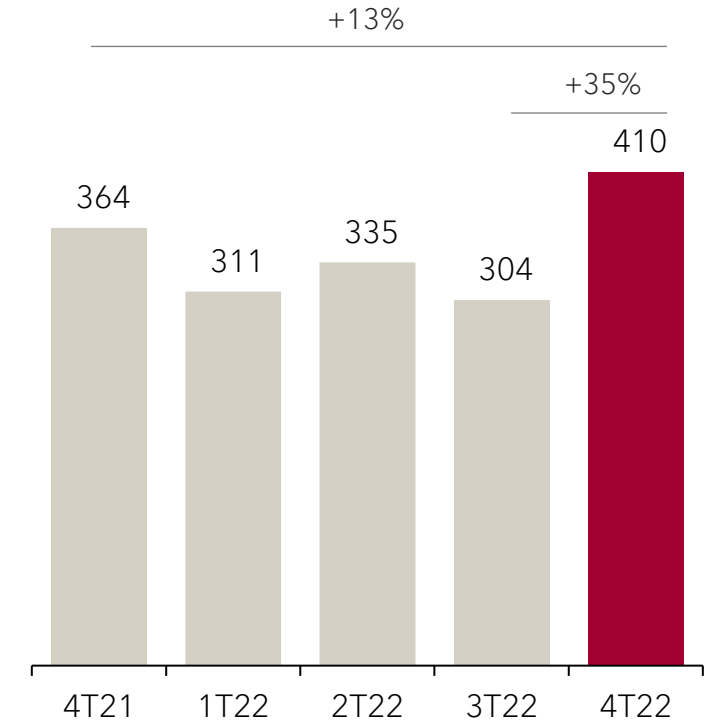
Resultado antes de impuestos por Negocio

porcentaje



Utilidad Neta

millones de pesos



División de Servicios Financieros registró crecimientos en prácticamente todos sus segmentos



Servicios Financieros
Grupo Financiero, Arrendadora, Holdings

Cartera de Crédito de 30 mil mdp

+38% respecto al 4T21

Morosidad de 1.0%,

Tasa Activa de 18%

ICAP de 15.2%

ICOR de 3.5x

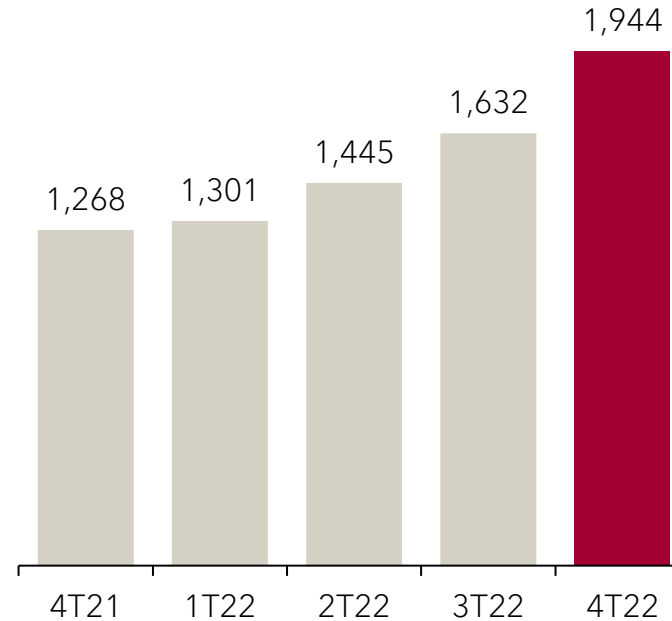
Capital Contable de 10 mil mdp

Ingresos Netos de Operación

%

+63%

+19%

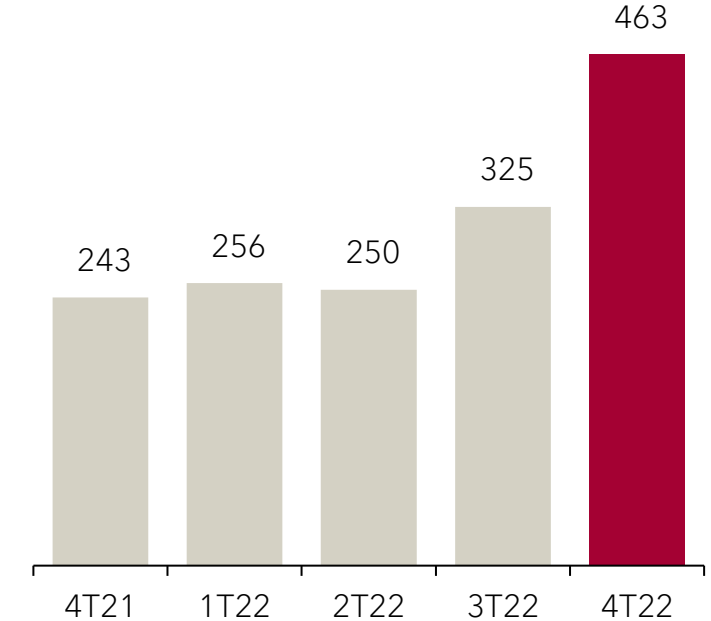


Utilidad Neta

millones de pesos

+91%

+42%



4T22
Histórico

Ingresos Netos de Operación = Margen de Interés Neto + Comisiones Netas + Resultado por Intermediación + Otros ingresos (egresos).

La Cartera de Crédito continuó en expansión y morosidad controlada

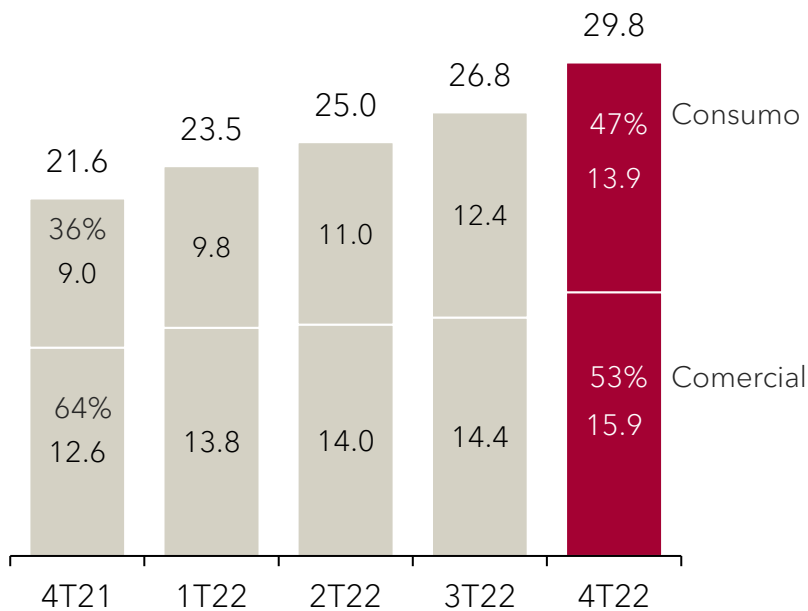
4T22
Histórico

Cartera de Crédito en Etapa 1 y 2

miles de millones de pesos

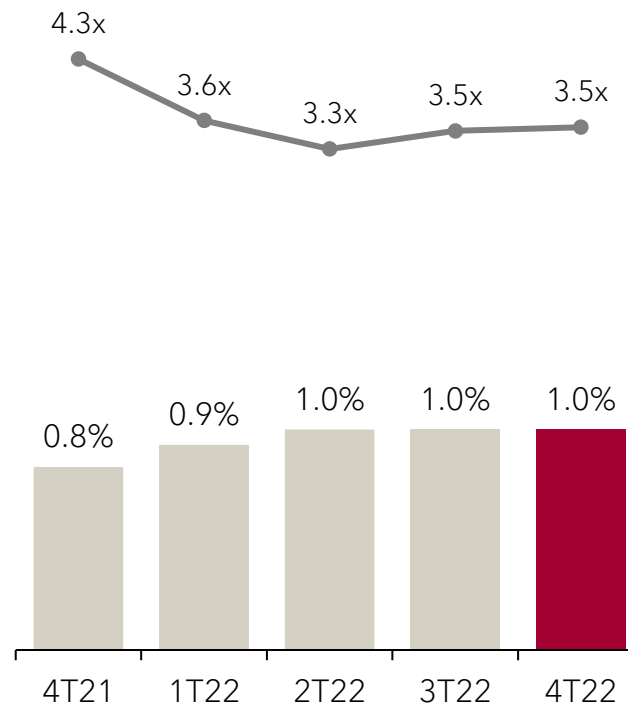
+38%

+11%



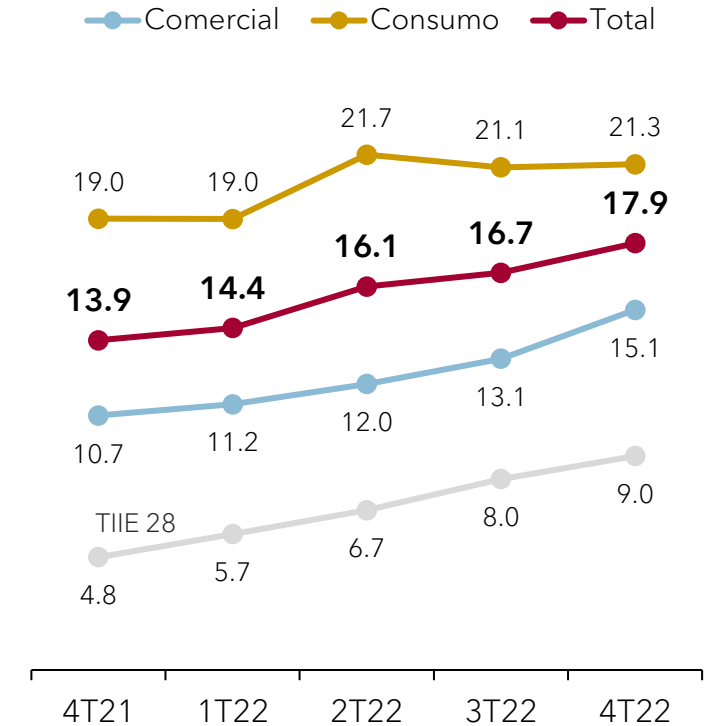
Morosidad y Cobertura

%; veces



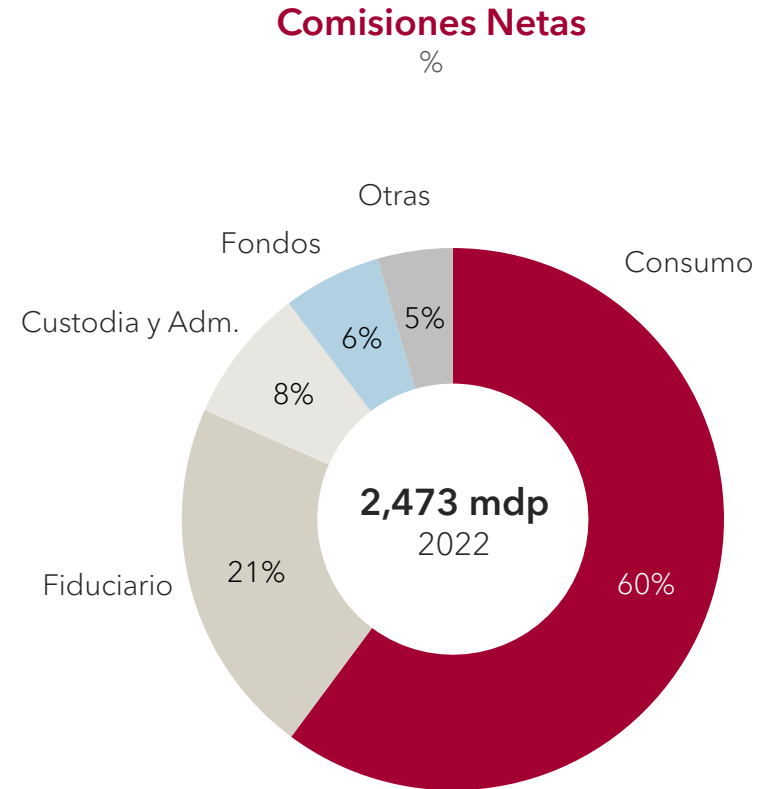
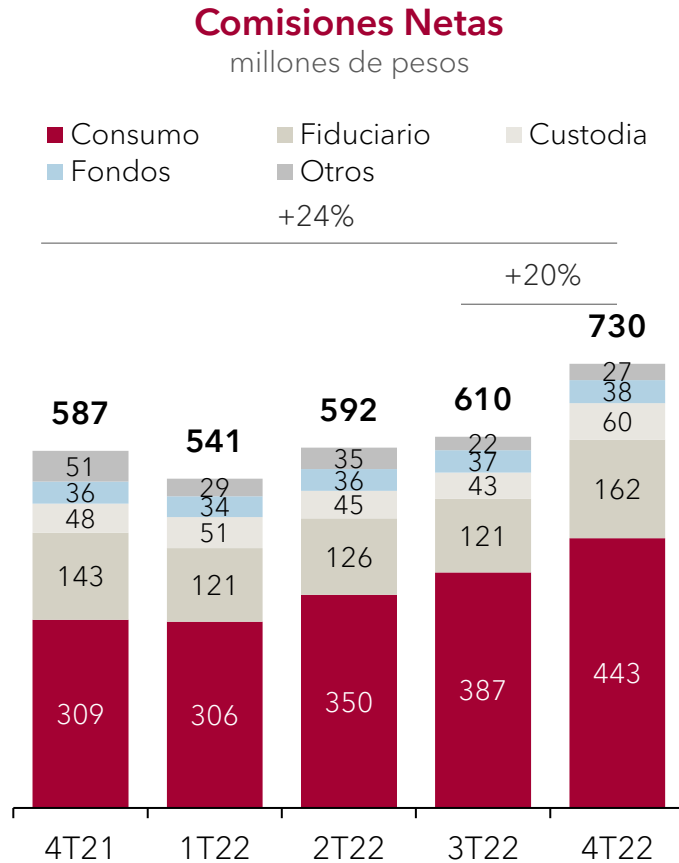
Tasa Activa

%



Las comisiones netas, el segmento de ingresos más estable, continúa en crecimiento a un ritmo de +24% anual

■ 4T22
■ Histórico



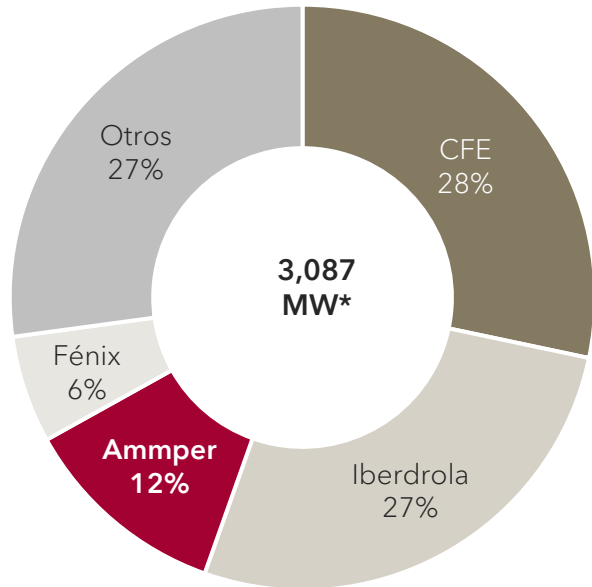
Energía: Ammper

3

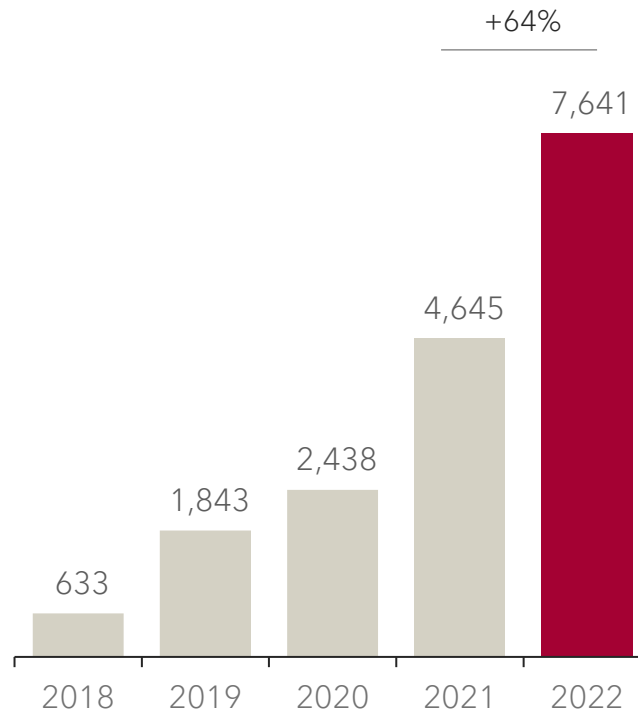
Ammper mantiene su posición como el 3er suministrador más relevante en el mercado eléctrico mayorista. Alcanzó 87 centros de carga operativos.

4T22
Histórico

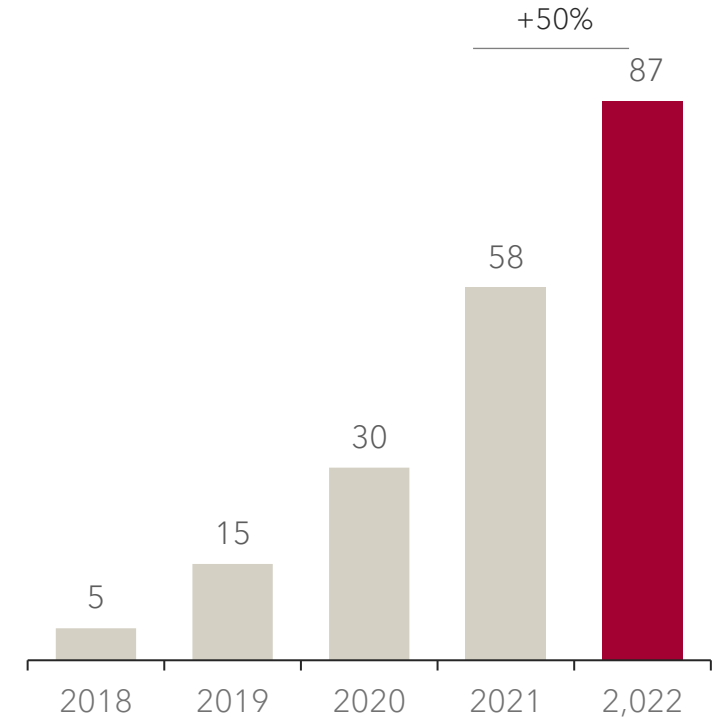
Participación en Mercado Eléctrico Mayorista 2022
%



Ingresos
millones de pesos



Cargas Operativas
unidades



* Estimación propia

Con la entrada en operación de nuevos centros de carga se lograron suministrar 701 GWhr en el trimestre.

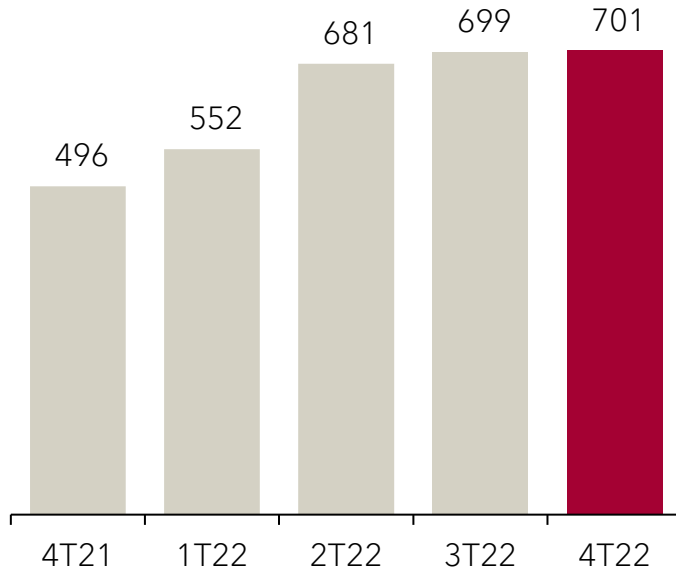
■ 4T22
■ Histórico

Suministro de Electricidad

GWhr

+41%

+0%

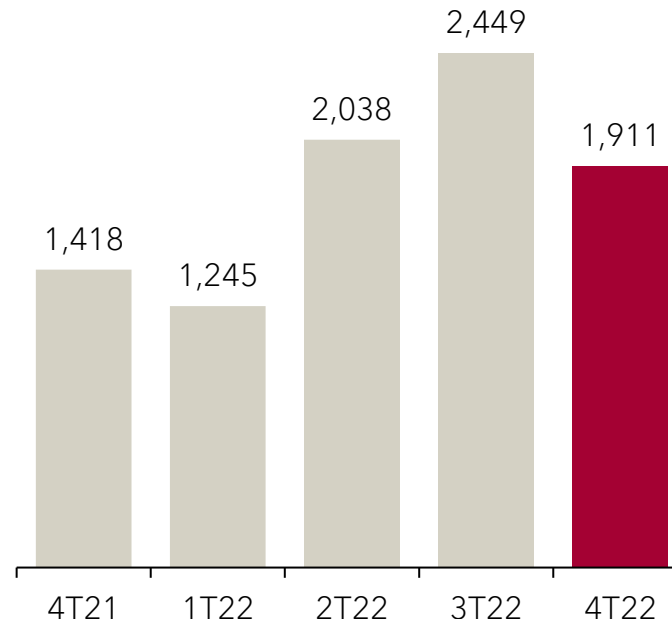


Ingresos

millones de pesos

+35%

(22%)

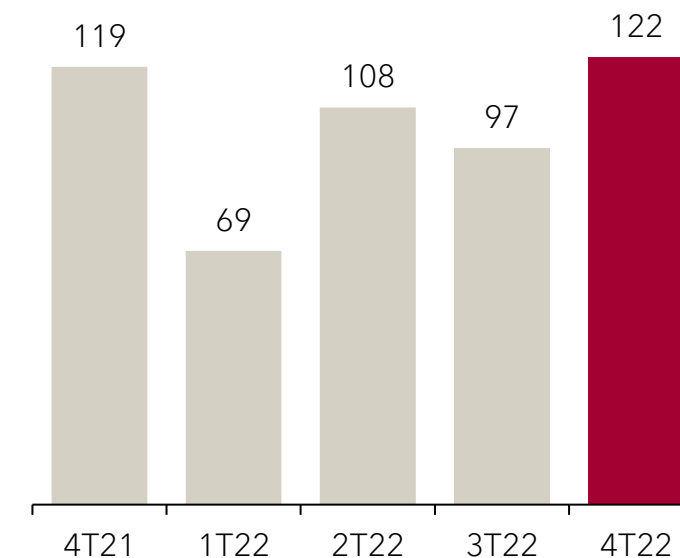


Utilidad neta

millones de pesos

+2%

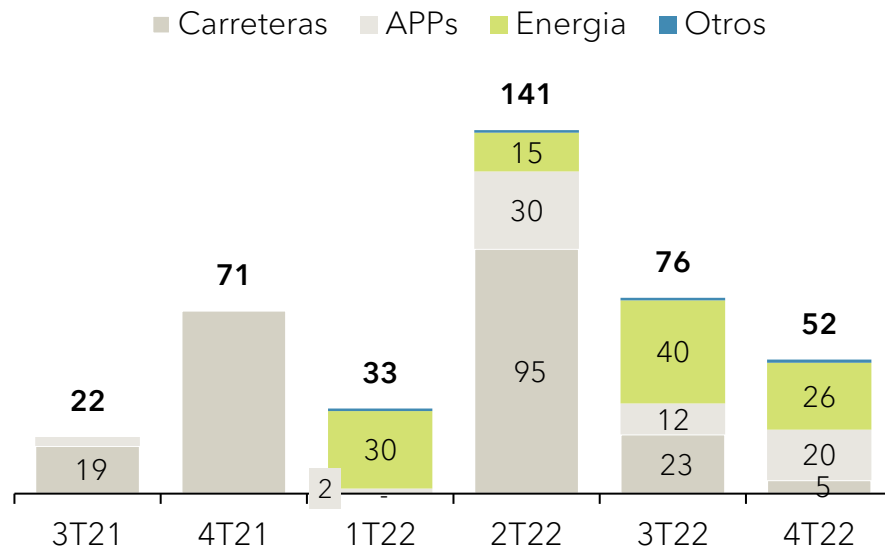
+25%



Los proyectos de la división de Infraestructura continúan generando flujos operativos y EBITDAs positivos.

Flujo Distribuido

millones de pesos



Proyecto	Descripción	Participación	Inversión ²
Itzoil	Terminal de descarga y almacenamiento de petrolíferos en Tuxpan	35%	2,109
Gana	Carretera de 130 km de Amozoc, Puebla a Perote, Veracruz	31%	1,506
Jaguar Solar	Portafolio de 6 parques fotovoltaicos en Chihuahua 206 MWp	26%	1,047
Otros ¹		9% a 48%	1,000
Total			5,662

1. Incluye Libramiento Cd. Obregón, Hospital Tepic, Central de Ciclo Combinado Norte III, Centros Comerciales Acaya y Otras APPs.
2. Incluye participación accionaria clasificada en Inversiones Permanentes y deuda subordinada clasificada como Cuenta por Cobrar.

Llamada de Resultados del 4T22 - INVEX Controladora

Q&A



Juan B. Guichard
Director General
INVEX Capital y Ammper



Alfonso Ruiz
CFO



Alejandro Vélez
IRO



Contacto Relación con Inversionistas

Alejandro Vélez

avelez@invexcontroladora.com