



Llamada de Resultados del 1T23

INVEX Controladora, S.A.B. de C.V.

28 de abril de 2023



INVEX

Aviso Legal

Esta presentación contiene información a futura basada en numerosas variables y supuestos, los cuales son inherentemente inciertos. Estos involucran juicios relativos al futuro del entorno económico, financiero y competitivo, y también de decisiones de negocio, todo esto es difícil de predecir con exactitud. Estas incertidumbres podrían ser, sin estar limitadas, conflictos geopolíticos, cambios regulatorios o legales, catástrofes naturales, emergencias sanitarias, y cualquier otro evento que pueda causar interrupción en el curso ordinario de los negocios e incluso limitar la implementación del plan de contingencia. Por estas razones, y otras no previsibles, los resultados podrían variar o diferir respecto a los presentados.

Llamada de Resultados del 1T23 - INVEX Controladora

Contenido

INVEX Controladora	1
Servicios Financieros	2
Energía	3
Infraestructura	4
Q&A	5

Presentadores



Juan B. Guichard
Director General
INVEX Capital y Ammper



Alfonso Ruiz
CFO



Alejandro Vélez
IRO

Los negocios de INVEX Controladora iniciaron el 2023 con resultados positivos

Ingresos Operativos por **3,678** mdp

Energía **53%**

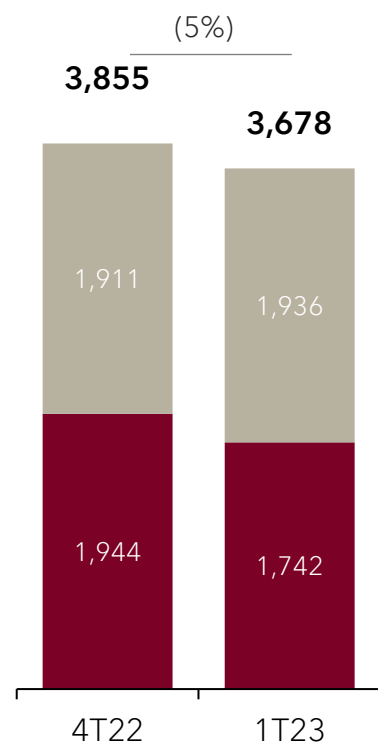
Servicios Financieros **47%**

Utilidad Neta de **119** mdp

Ingresos Operativos

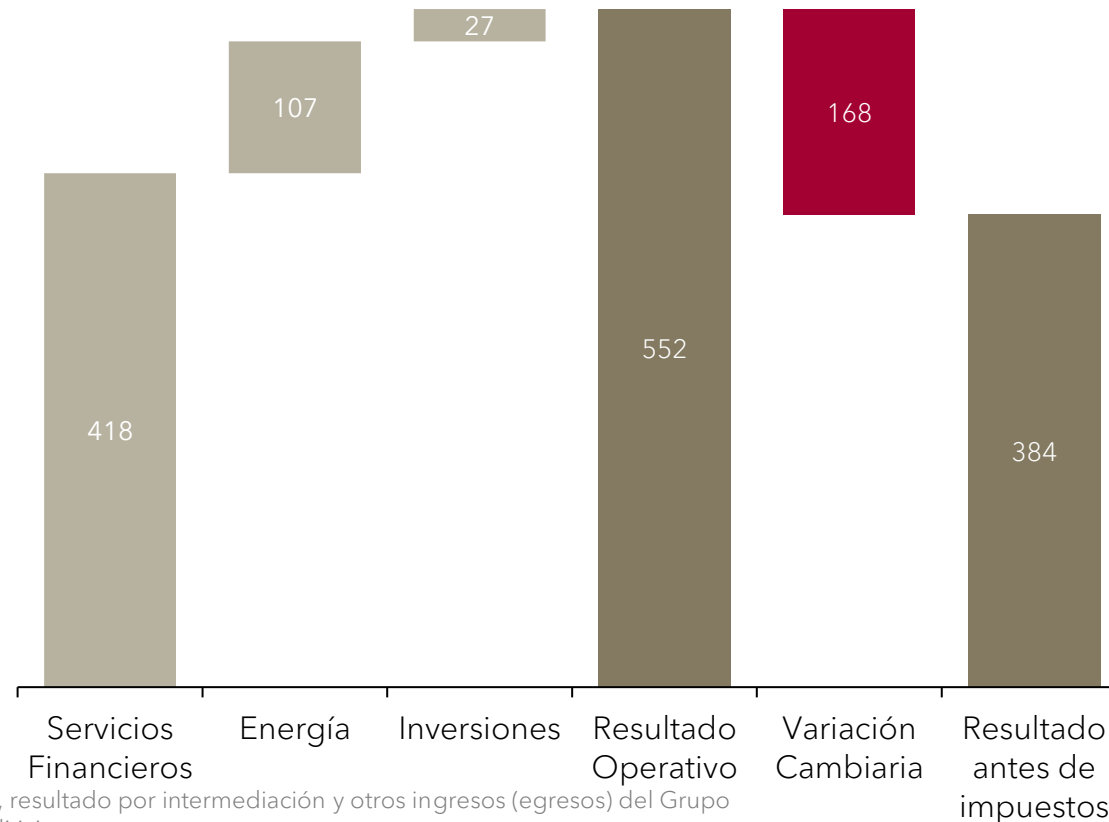
millones de pesos

- Energía
- Servicios Financieros



Resultado de operación e inversiones de Subsidiarias

millones de pesos



Nota: Ingresos de Servicios Financieros incluyen margen de interés, comisiones netas, resultado por intermediación y otros ingresos (egresos) del Grupo Financiero, Arrendadora y Holdings. No incluye estimación preventiva de riesgos crediticios. Resultado de inversiones incluye resultado en participación de subsidiarias del Grupo Financiero, y resultado antes de impuestos Infraestructura y Capital.

En el 1T23 se continuó con el fortalecimiento del balance de la Controladora

Servicios Financieros



Cartera de Crédito alcanzó ~**31** mil mdp
+5% respecto al 4T22

Inversiones en Valores **99.9% con fines de negociación (valuadas a mercado)**
+90% en gubernamental y banca de desarrollo

Energía



Ammper continuó con su crecimiento
número de clientes aumentó **+11%** respecto al 4T22

Infraestructura



Distribuciones de flujos por **+43 mdp**
Jaguar Solar +22 mdp
APPs: +10 mdp
Carreteras +6 mdp
Otros + 5mdp

invex
Controladora

Amortización anticipada de INVEX 20
por 500 mdp

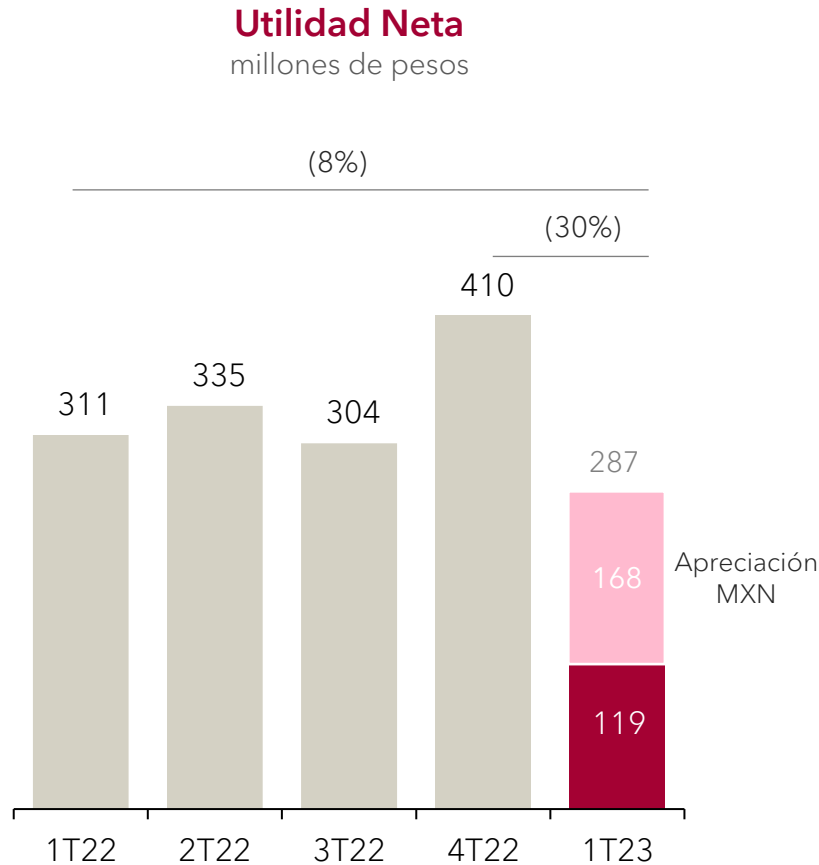
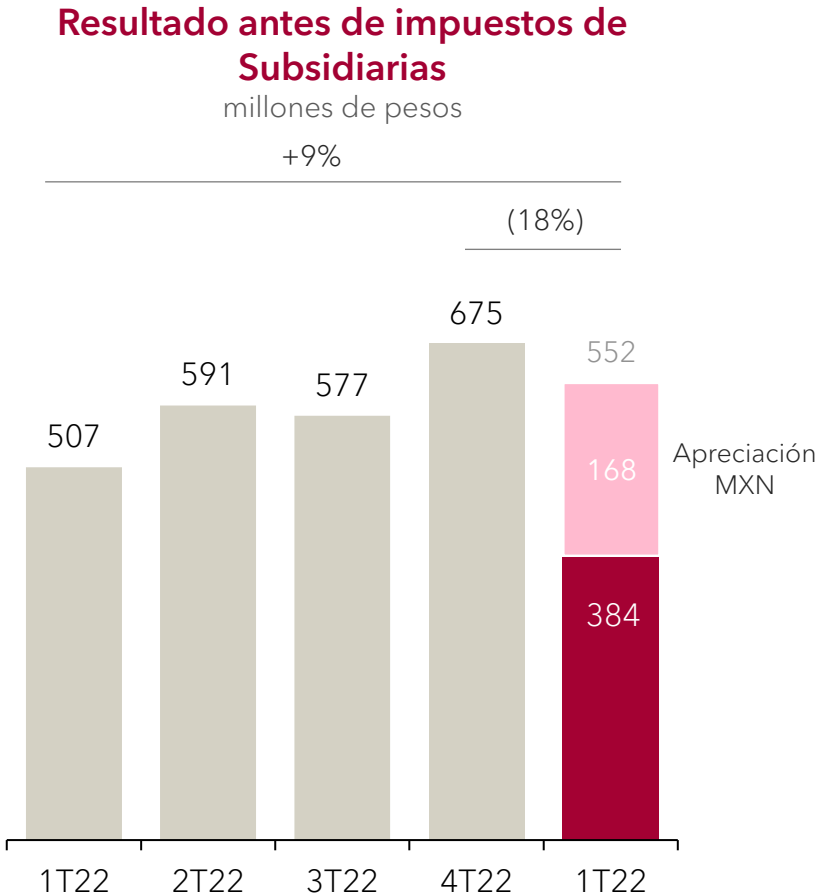
Moody's Local ratificó calificación el
17 de abril de 2023

A+ a **INVEX Controladora**

AA- a **INVEX Banco**

Las divisiones de INVEX generaron 552 mdp de resultados antes de impuestos y fluctuación cambiaria: Servicios Financieros y Energía impulsaron los resultados

■ 1T23
■ Histórico



División de Servicios Financieros continúa registrando crecimientos en prácticamente todos sus segmentos



Servicios Financieros

Grupo Financiero, Arrendadora, Holdings

Cartera de Crédito de **31** mil mdp

+5% respecto al 4T22

Morosidad de **1.1%**

ICOR de **3.4x**

Tasa Activa de **17%**

ICAP de **16.7%**

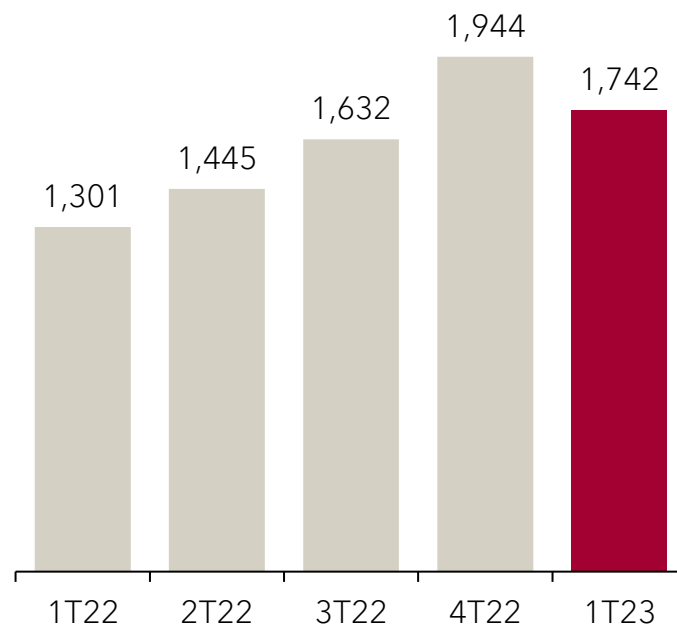
Capital Contable de **10** mil mdp

Ingresos Netos de Operación

%

+34%

(10%)

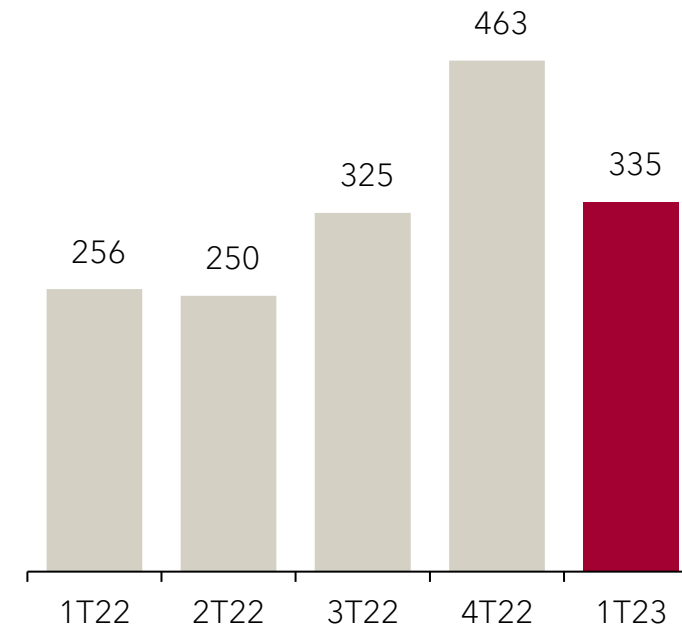


Contribución a Utilidad

millones de pesos

+31%

(28%)



1T23
Histórico

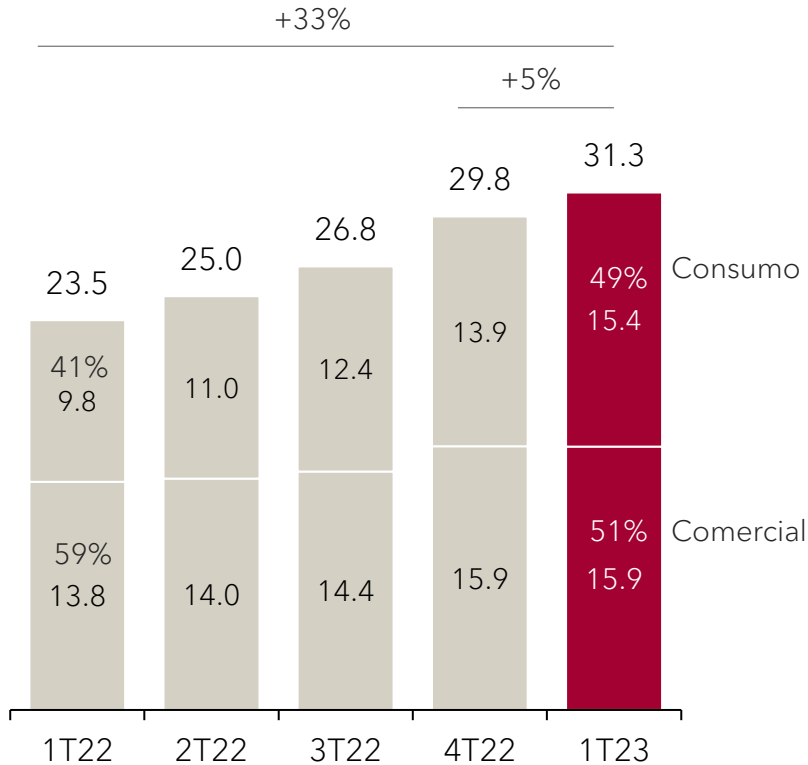
Ingresos Netos de Operación = Margen de Interés Neto + Comisiones Netas + Resultado por Intermediación + Otros ingresos (egresos).

La Cartera de Crédito continuó en expansión y morosidad controlada

1T23
Histórico

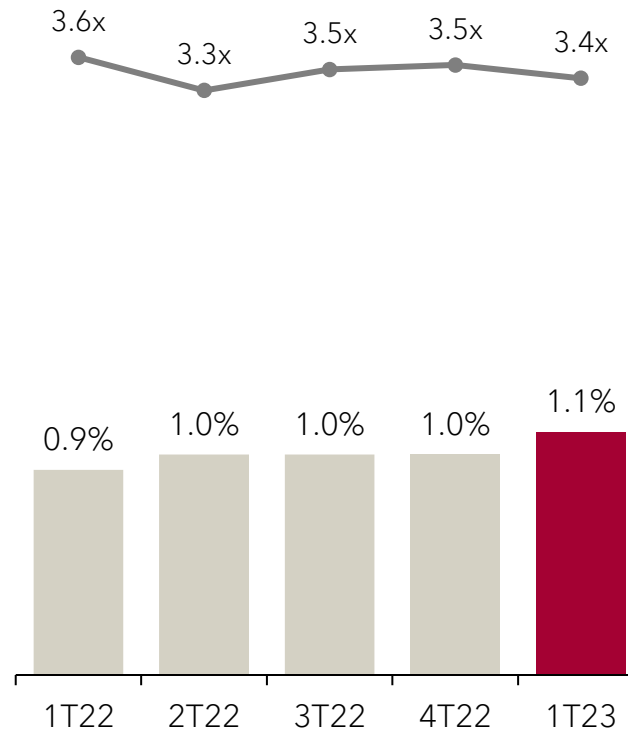
Cartera de Crédito en Etapa 1 y 2

miles de millones de pesos



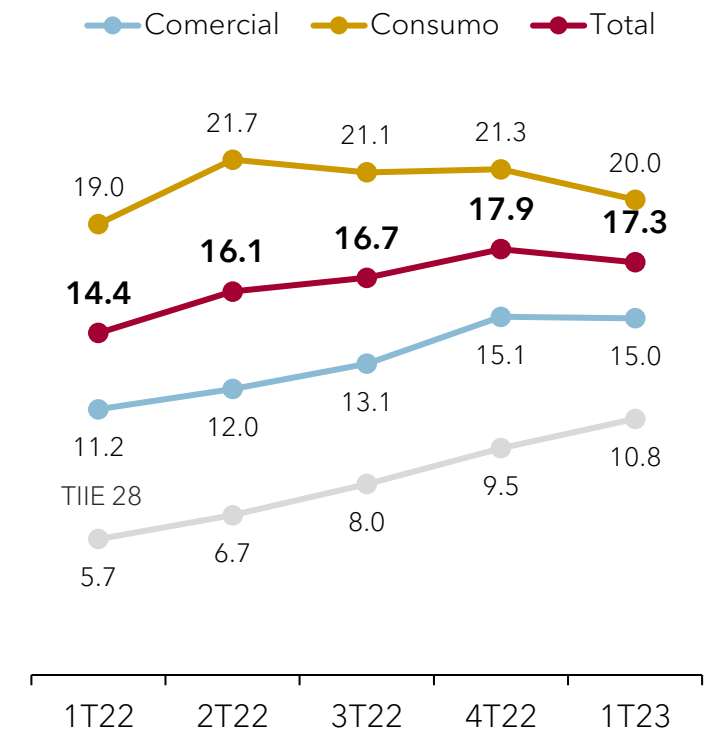
Morosidad y Cobertura

%; veces



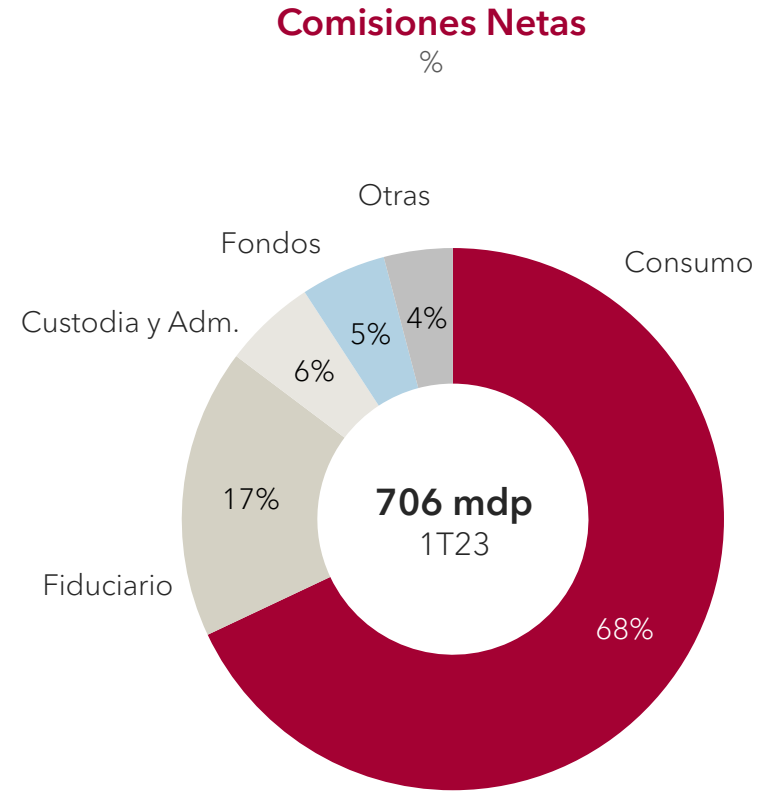
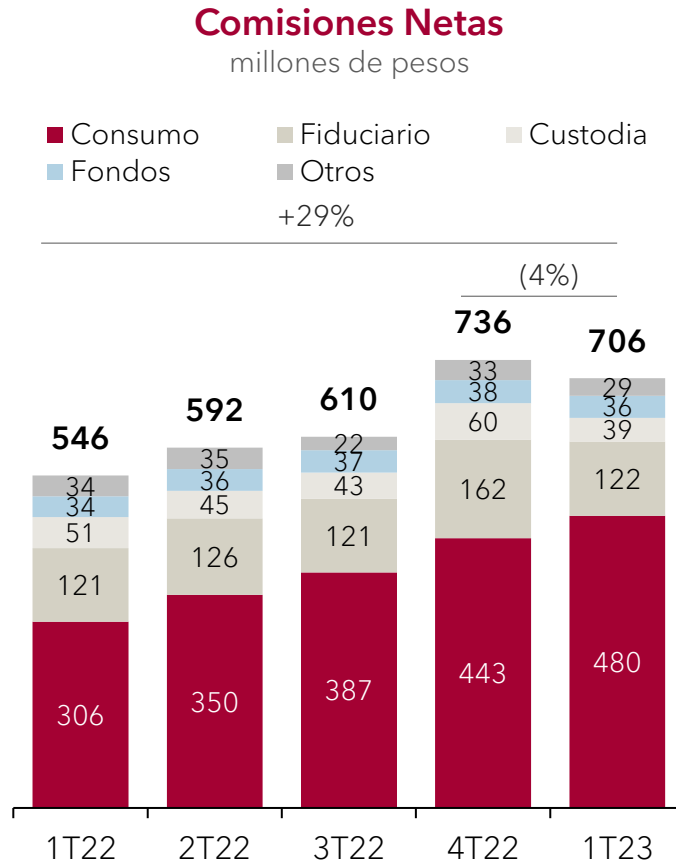
Tasa Activa

%



Las comisiones netas, el segmento de ingresos más estable, continúa en crecimiento: +29% vs 1T22

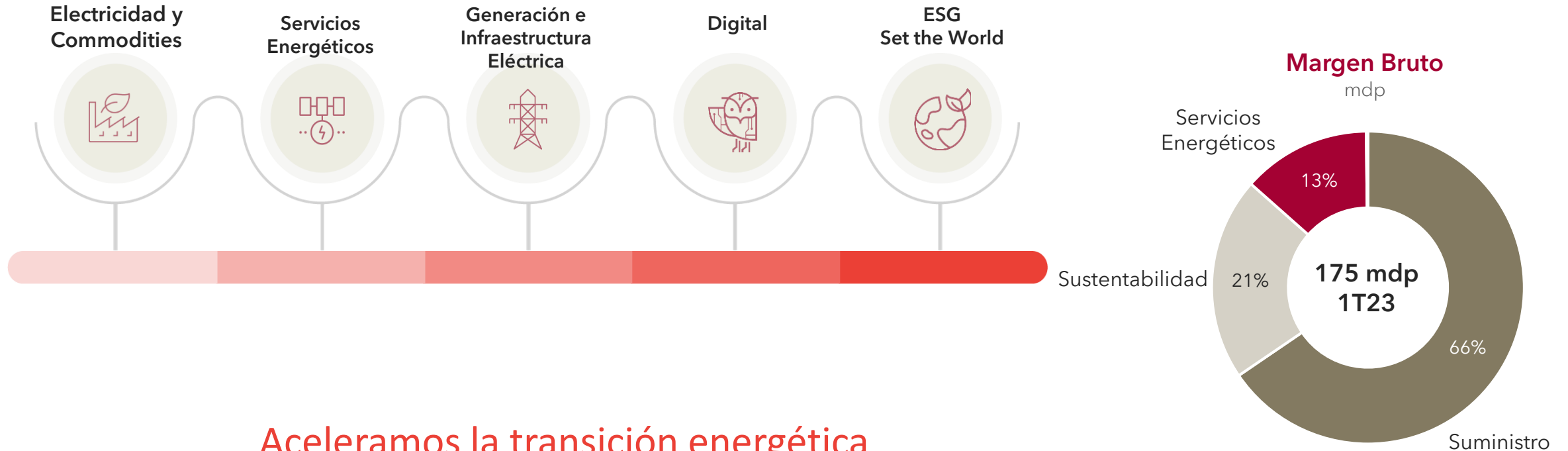
■ 1T23
■ Histórico



Energía: Ammper

3

En Ammpper estamos logrando diversificar nuestro margen operativo



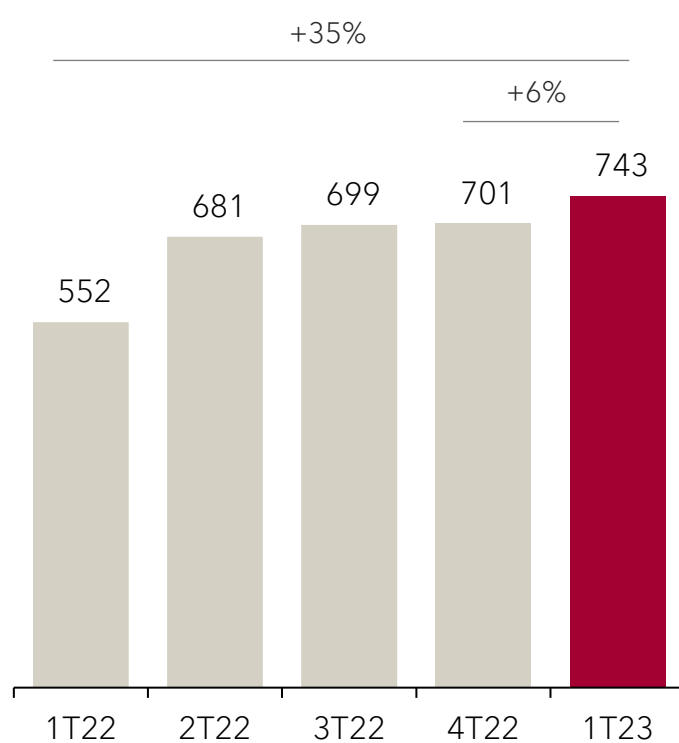
Aceleramos la transición energética
contribuyendo a un mundo más sustentable

Con la entrada en operación de nuevos centros de carga se lograron suministrar 743 GWhr en el trimestre.

1T23
Histórico

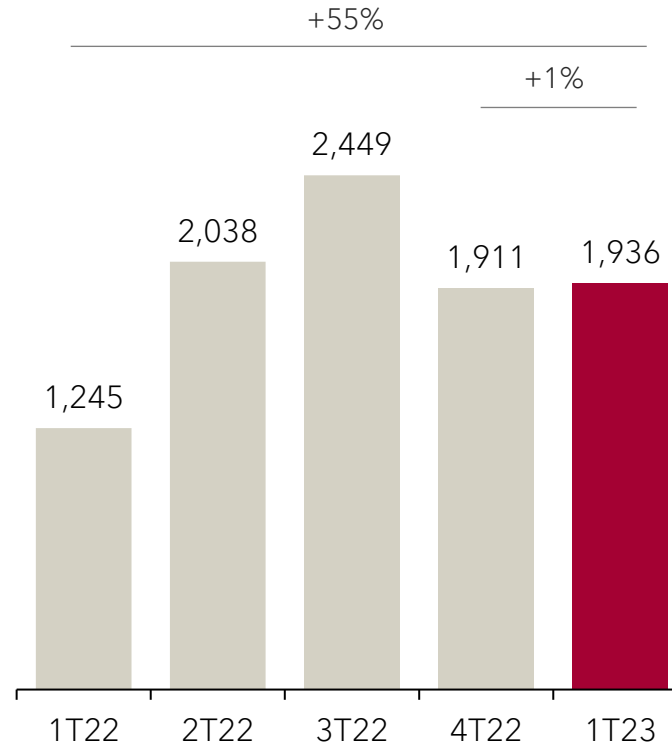
Suministro de Electricidad

GWhr



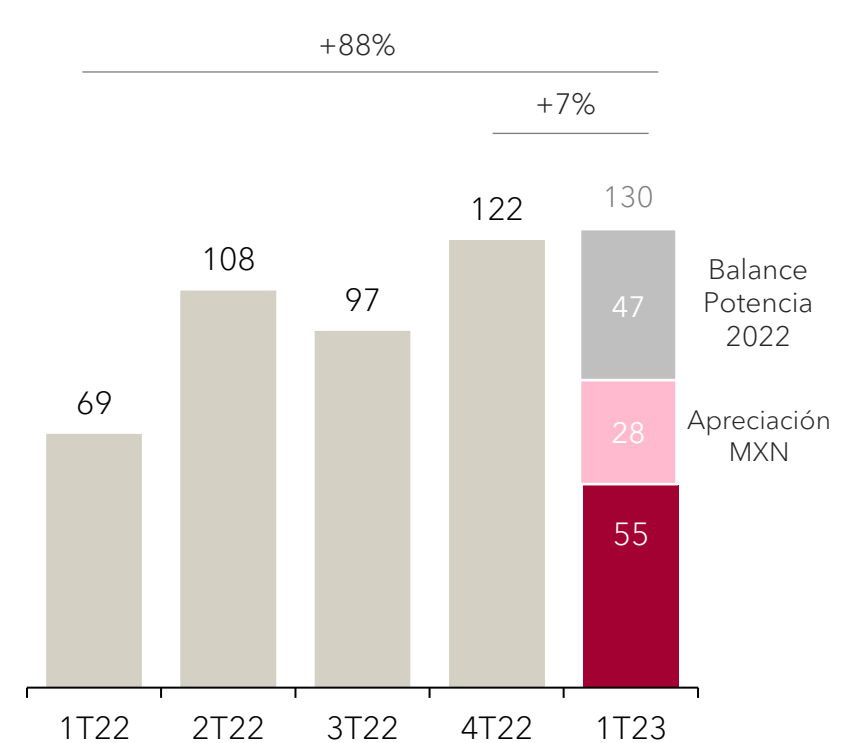
Ingresos

millones de pesos



Contribución a Utilidad

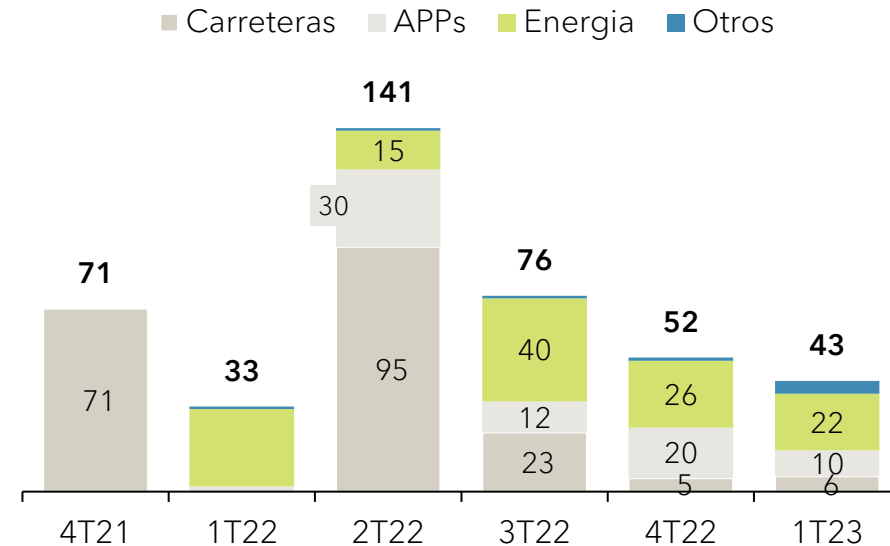
millones de pesos



Los proyectos de la división de Infraestructura continúan generando flujos operativos y EBITDAs positivos.

Flujo Distribuido

millones de pesos



Proyecto	Descripción	Participación	Inversión ²
Itzoil	Terminal de descarga y almacenamiento de petrolíferos en Tuxpan	35%	1,951
Gana	Carretera de 130 km de Amozoc, Puebla a Perote, Veracruz	31%	1,603
Jaguar Solar	Portafolio de 6 parques fotovoltaicos en Chihuahua 206 MWp	26%	1,047
Otros ¹		9% a 48%	1,228
Total			5,829

1. Incluye Libramiento Cd. Obregón, Hospital Tepic, Central de Ciclo Combinado Norte III, Centros Comerciales Acaya y Otras APPs.
2. Incluye participación accionaria clasificada en Inversiones Permanentes y deuda subordinada clasificada como Cuenta por Cobrar.

Q&A



Juan B. Guichard
Director General
INVEX Capital y Ammper



Alfonso Ruiz
CFO



Alejandro Vélez
IRO



Contacto Relación con Inversionistas

Alejandro Vélez

avelez@invexcontroladora.com